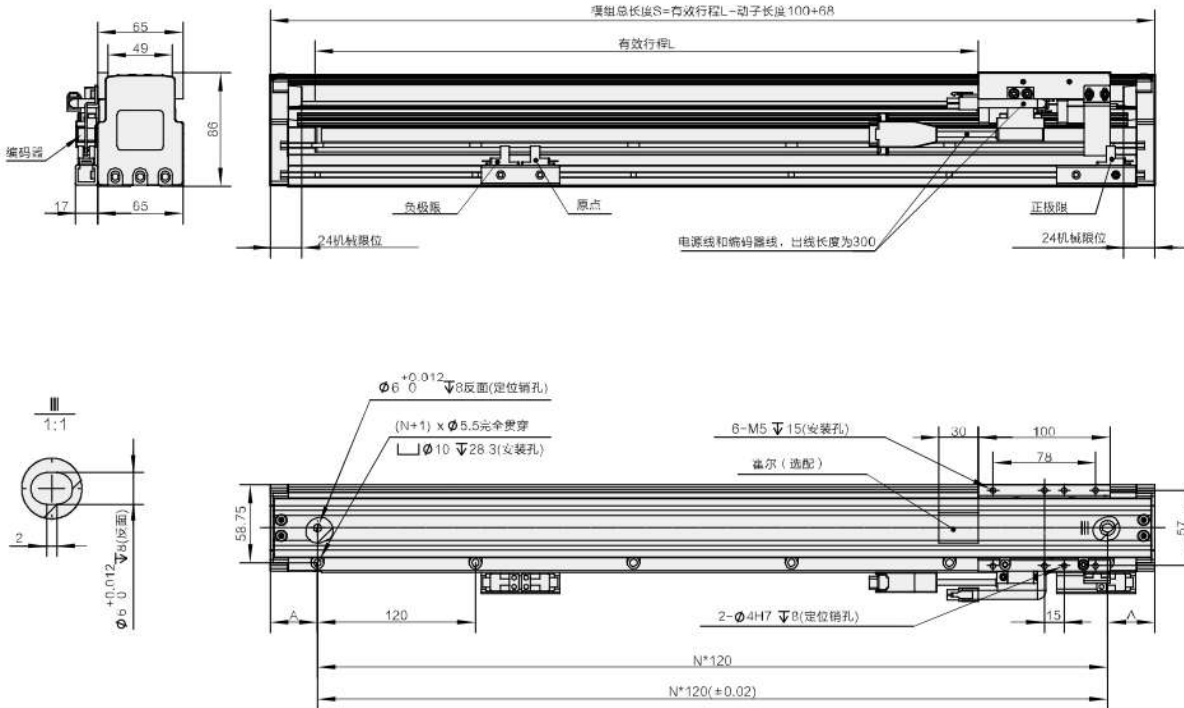


E065-M1-L□□□-□-5.0

140
峰值推力 (N)

50
持续推力 (N)



直线电机参数

性能参数 Performance parameter	单位 Unit	E065-M1
峰值推力 Peak thrust	N	140
持续推力 Continuous thrust	N	50
电机常数@Tmax Motor constant@Tmax	N/√w	7.8
绕组代码 Winding code		S1
峰值电流 Peak current	Arms	7.0
持续电流 Continuous current	Arms	2.0
最大持续耗散功率 Maximum continuous power dissipation	W	41
电阻 Resistance	Ohms L-L	5.6

性能参数 Performance parameter	单位 Unit	E065-M1
电感 Inductance	Mh L-L	30.0
反向电动势 Back EMF Constants	Vpeak/m/s L-L	20.8
推力常数 Force constant	N/Arms	25.5
电气时间常数 Electrical time constant	ms	5.4
最大端电压 The maximum voltage	Vdc	330
吸引力 Attractive force	KN	0.34
运动体重量 Weight of moving body	Kg	1
极距 (360°) Pole pitch(360°)	mm	24

外形、安装尺寸以及重量 备注: 模组长度可按客户要求定制

行程(mm) Stroke(mm)	72	120	168	216	264	312	360	408	456	504	552	600	648	696	744	792	840	888	936	984	1032	
全长(mm) Overall length(mm)	240	288	336	384	432	480	528	576	624	672	720	768	816	864	912	960	1008	1056	1104	1152	1200	
标准型模组重量(Kg) Standard module weight (Kg)	2.8	3.2	3.6	4.0	4.4	4.8	5.2	5.6	6.0	6.4	6.8	7.2	7.6	8.0	8.4	8.8	9.2	9.6	10.0	10.4	10.8	
运动体重量(Kg) Weight of moving body (Kg)	1																					
定制模组最大行程(mm) Custom module Max stroke (mm)	1032																					

公司概况

应用行业

产品索引

三代
平板电机

中间磁铁
直线电机

双边磁铁
直线电机

大功率
平板电机

U型电机

音圈电机

圆筒电机

力矩电机

高精度
直线模组

经济型
直线模组

全封闭
直线模组

定位
工作台

标准型
龙门平台

高精度
龙门平台

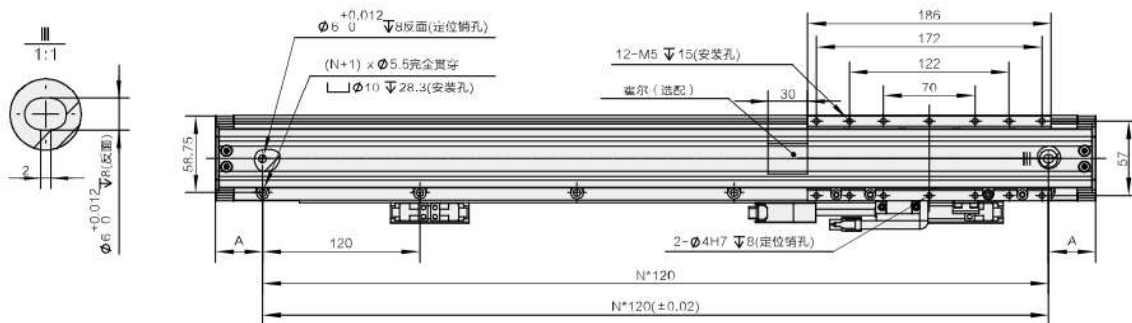
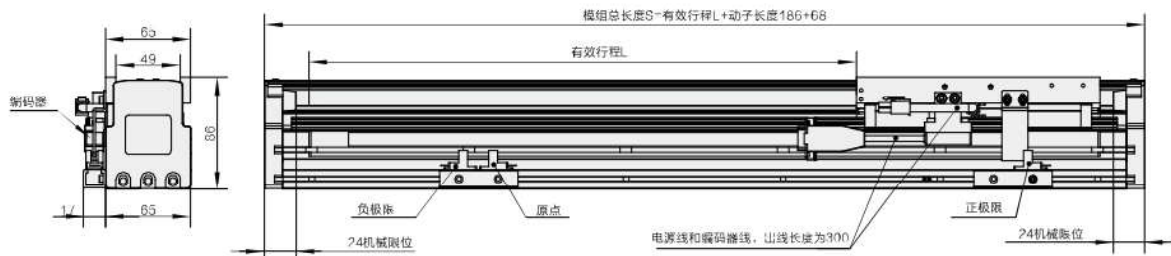
选购件



E065-M2-L□□□-□-5.0

280
峰值推力
(N)

100
持续推力
(N)



直线电机参数

性能参数 Performance parameter	单位 Unit	E065-M2
峰值推力 Peak thrust	N	280
持续推力 Continuous thrust	N	100
电机常数@Tmax Motor constant@Tmax	N/√w	11.1
绕组代码 Winding code		S1
峰值电流 Peak current	Arms	7.0
持续电流 Continuous current	Arms	2.0
最大持续耗散功率 Maximum continuous power dissipation	W	82
电阻 Resistance	Ohms L-L	11.2

性能参数 Performance parameter	单位 Unit	E065-M2
电感 Inductance	Mh L-L	60.0
反向电动势 Back EMF Constants	Vpeak/m/s L-L	41.7
推力常数 Force constant	N/Arms	51.0
电气时间常数 Electrical time constant	ms	5.4
最大端电压 The maximum voltage	Vdc	330
吸引力 Attractive force	KN	0.67
运动体重量 Weight of moving body	Kg	1.8
极距 (360°) Pole pitch(360°)	mm	24

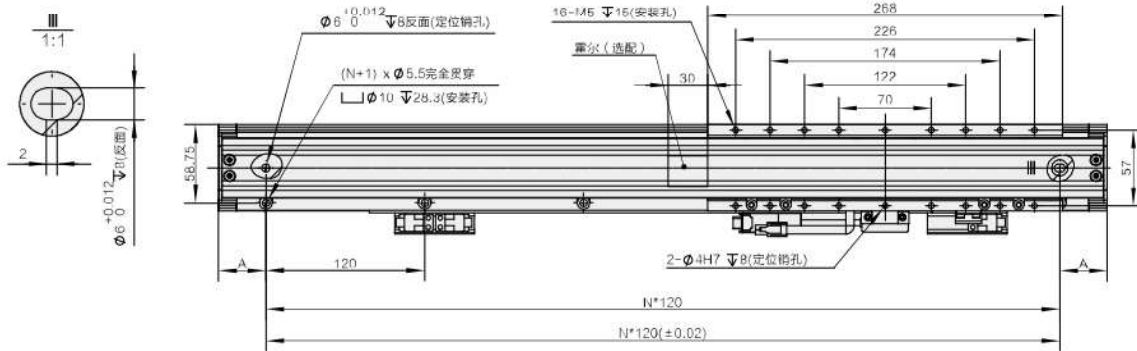
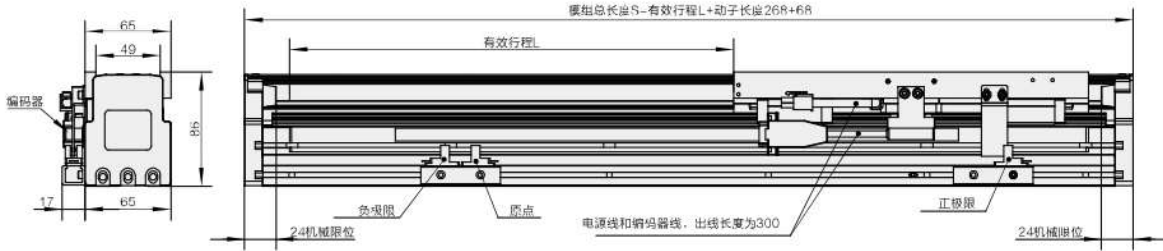
外形、安装尺寸以及重量 备注：模组长度可按客户要求定制

行程(mm) Stroke(mm)	82	130	178	226	274	322	370	418	466	514	562	610	658	706	754	802	850	898	946
全长(mm) Overall length(mm)	336	384	432	480	528	576	624	672	720	768	816	864	912	960	1008	1056	1104	1152	1200
标准型模组重量(Kg) Standard module weight (Kg)	4.4	4.8	5.2	5.6	6.0	6.4	6.8	7.2	7.6	8.0	8.4	8.8	9.2	9.6	10	10.4	10.8	11.2	11.6
运动体重量(Kg) Weight of moving body (Kg)	1.8																		
定制模组最大行程(mm) Custom module Max stroke (mm)	946																		

E065-M3-L□□□-□-5.0

420
峰值推力
(N)

145
持续推力
(N)



经济型直线模组 E SERIES

公司概况

应用行业

产品索引

三代
平板电机

中间磁铁
直线电机

双边磁铁
直线电机

大功率
平板电机

U型电机

音圈电机

圆筒电机

力矩电机

高精度
直线模组

经济型
直线模组

全封闭
直线模组

定位
工作台

标准型
龙门平台

高精度
龙门平台

选购件



直线电机参数

性能参数 Performance parameter	单位 Unit	E065-M3
峰值推力 Peak thrust	N	420
持续推力 Continuous thrust	N	145
电机常数@Tmax Motor constant@Tmax	N/√w	13.8
绕组代码 Winding code		S1
峰值电流 Peak current	Arms	14.0
持续电流 Continuous current	Arms	3.8
最大持续耗散功率 Maximum continuous power dissipation	W	110
电阻 Resistance	Ohms L-L	4.2

性能参数 Performance parameter	单位 Unit	E065-M3
电感 Inductance	Mh L-L	28.0
反向电动势 Back EMF Constants	Vpeak/m/s L-L	31.2
推力常数 Force constant	N/Arms	38.3
电气时间常数 Electrical time constant	ms	6.7
最大端电压 The maximum voltage	Vdc	330
吸引力 Attractive force	KN	0.99
运动体重量 Weight of moving body	Kg	2.5
极距 (360°) Pole pitch(360°)	mm	24

外形、安装尺寸以及重量 备注：模组长度可按客户要求定制

行程(mm) Stroke(mm)	96	144	192	240	288	336	384	432	480	528	576	624	672	720	768	816	864
全长(mm) Overall length(mm)	432	480	528	576	624	672	720	768	816	864	912	960	1008	1056	1104	1152	1200
标准型模组重量(Kg) Standard module weight(Kg)	5.9	6.3	6.7	7.1	7.5	7.9	8.3	8.7	9.1	9.5	9.9	10.3	10.7	11.1	11.5	11.9	12.3
运动体重量(Kg) Weight of moving body (Kg)	2.5																
定制模组最大行程(mm) Custom module Max stroke (mm)	864																