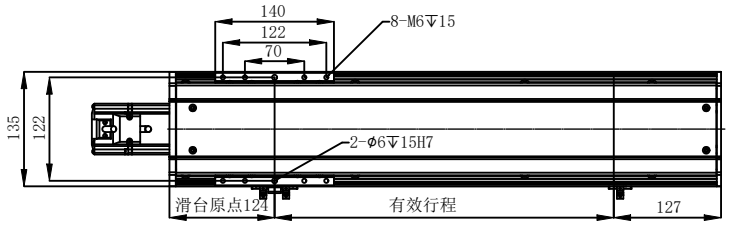

注：1.本公司具有变更规格权益，恕不另行通知
2.当行程超过1000时，会产生丝杆偏摆，此时请将速度降低。

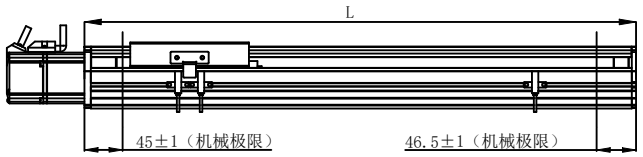

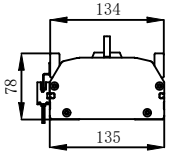

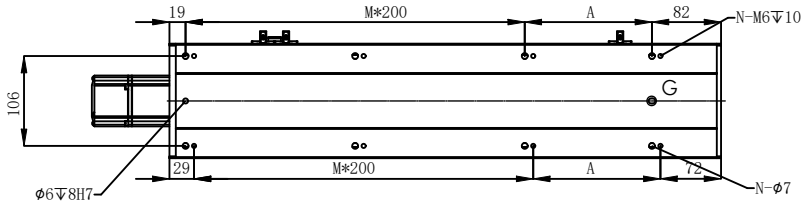

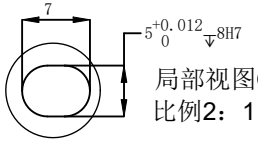

局部视图G
比例2：1

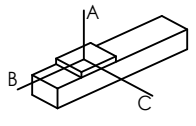

水平安装

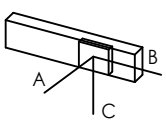

墙面安装

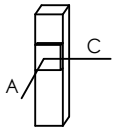

垂直安装

负载（kg）				
力臂及方向（mm）	A__ B__ C__			
安装方式	水平☐ 墙面☐ 垂直☐			
位置重复定位精度	C7转造（±0.01）☐			
	C5研磨（±0.005）☐			
丝杆外径(mm)	Ø16			
丝杠导程(mm)	05	10	20	32
最高速度（mm/s）	250	500	1000	1600
最大可搬重量 水平使用（Kg）	95	75	35	15
最大可搬重量 垂直使用（Kg）	27	18	7	-
标准行程（mm）	50-1050mm/50pitch			
马达品牌	P:松下☐ A:三协☐ T:台达☐ M:三菱☐			
	Y:安川☐ H:禾川、汇川☐			
功率	伺服：200W 伺服：400W			
传感器：外置 ST-303N	C1：1PCS C2：2PCS			
	C3：3PCS C5：无			
S:定制款	N:标准款			
E:经济款				

系列	VTH135		A/0
名称	半封闭式丝杆模组	頁次	/
型号			

一般公差		材質		數量/組	1
尺寸範圍	容許差	單位	MM	比例	1:10
1~4	±0.05	核准		日/月/年	
4~16	±0.07	設計		日/月/年	
16~63	±0.1	製圖		日/月/年	
63~250	±0.2				
250~1000	±0.3				
1000~1500	±0.5				

客户名称	
客户签字	

有效行程 stroke	50	100	150	200	250	300	350	400	450	500	550	600	650	700	750	800	850	900	950	1000	1050
L	300.5	350.5	400.5	450.5	500.5	550.5	600.5	650.5	700.5	750.5	800.5	850.5	900.5	950.5	1000.5	1050.5	1100.5	1150.5	1200.5	1250.5	1300.5
A	200	50	100	150	200	50	100	150	200	50	100	150	200	50	100	150	200	50	100	150	200
M	0	1	1	1	1	2	2	2	2	3	3	3	3	4	4	4	4	5	5	5	5
N	4	6	6	6	6	8	8	8	8	10	10	10	10	12	12	12	12	14	14	14	14
重量kg	8.75	9.3	9.85	10.4	10.95	11.5	12.05	12.6	13.15	13.7	14.25	14.8	15.35	15.9	16.45	17	17.55	18.1	18.65	19.2	19.75
客户确认																					